



BIENVENIDOS A KÍNDER

PROMOCIÓN 2034



LA INSCRIPCIÓN ABRE EL 15° DE FEBRERO DE 2021

ESPERE, TODAVÍA TENGO PREGUNTAS!

¿Cuándo debería inscribir a mi hijo/a en kínder?

La inscripción comienza el 15° de febrero de 2021 y continúa hasta que empiecen las clases. Inscribirse temprano es mejor porque le da a las familias acceso a la información sobre todos los eventos de transición a kínder ofrecidos por las Escuelas Públicas de Durham y por su escuela base. Tendrá oportunidades de visitar la escuela, conocer al personal y hacer preguntas antes de que su hijo/a comience el kínder.

¿Qué es un comprobante de domicilio?

Los padres/tutores deben residir, en la actualidad, dentro de los límites geográficos del distrito de las Escuelas Públicas de Durham. El “domicilio” se define como una dirección permanente y establecida, a diferencia de un lugar de residencia temporario. Una persona puede tener más de una residencia, pero un solo domicilio legal.

Para obtener ayuda en Español y en otros idiomas, por favor llame al Centro de inscripción de Inglés como segundo idioma al (919) 560-2559

¿Tengo que presentar la cartilla de vacunación?

¡Sí! Tendrá que presentar una cartilla dentro de los primeros 30 días de comenzar el kínder. También necesitará que el médico de su hijo/a llene un formulario de evaluación médica para kínder que es parte del paquete de inscripción que se puede encontrar en internet o en la escuela.

Toda la cartilla de vacunación debe tener la siguiente información:

- Difteria, tétanos y tos convulsa (DTP): 5 dosis
- Vacuna de administración oral contra el polio (OPV): 4 dosis
- Vacuna contra sarampión, paperas y rubeola (SPR o MMR): 2 dosis sarampión; 2 dosis paperas; 1 dosis rubeola
- Haemophilus Influenzae Tipe B (HIB): 4 dosis
- Hepatitis B (Hep B): 4 dosis
- Varicela: 2 dosis

¿Qué más debería anticipar cuando envíe a mi hijo/a al kínder?

Puede visitar dpsnc.net/enrollment para obtener más información sobre los programas de kínder y recursos útiles para preparar a su hijo/a para el próximo ciclo escolar.



DurhamPublicSchools



@DurhamPublicSch



Durham_Public_Schools



DurhamPublicSchools

Ingresa a kínder es emocionante en la vida de un estudiante y una gran aventura para los niños y sus padres. Kínder es un acontecimiento importante en el camino de su hijo/a al éxito. Nuestra misión es aceptar, educar y fortalecer a cada estudiante para innovar, servir y liderar. Estamos contentos de tener a su hijo/a con nosotros para que podamos desatar su potencial ilimitado.

Solo siga estos simples pasos, y usted y su hijo/a estarán en camino a muchos años de aprendizaje y crecimiento.

PASO 1:

Procure que su hijo/a califique para comenzar la escuela.



Para inscribirse para kínder, su hijo/a debe cumplir los **cinco años** de edad antes del **31 de agosto de 2021** inclusive.

PASO 2:

Averigüe a cuál escuela irá su hijo/a.

Por favor visite www.dpsnc.net y haga clic en la etiqueta Enrollment. Allí encontrará el instrumento del **Localizador Escolar DPS**.

Las escuelas están asignadas por dirección y se puede identificar ingresando su dirección actual en el buscador de escuelas. Para obtener ayuda en Español y en otros idiomas, por favor llame al Centro de inscripción de Inglés como segundo idioma al (919) 560-2559



PASO 3:

June los documentos necesarios.


Para inscribir a su hijo/a en kínder, necesitará traer:

- Partida de nacimiento de su hijo/a
- Cartilla de vacunación
- Formulario de evaluación médica de Carolina del Norte
- Comprobante de domicilio legal

Presente uno de los documentos aceptables como comprobante de domicilio:

- Contrato de renta vigente, escritura de propiedad o documento de la hipoteca a nombre de uno de los padres o tutores legales o
- un (1) recibo del pago mensual del alquiler y un (1) recibo de servicios públicos (gas, agua, electricidad solamente) emitido dentro de los 30 días a nombre de los padres/ tutores legales o
- impuesto vigente a la propiedad a nombre de uno de los padres/tutores legales o
- tres (3) recibos mensuales consecutivos del alquiler emitidos dentro de los 30 días de la fecha de inscripción; y un (1) recibo de servicios públicos (gas, agua, electricidad solamente) emitido dentro de los 30 días a nombre de los padres/tutores legales o
- una declaración del Housing and Urban Development (HUD) a nombre de los padres/ tutores legales o
- documento Federal de reasentamiento de Homeland Security/ICE o
- dos (2) recibos de servicios actuales (gas, agua o electricidad) emitidos dentro de los 30 días de la inscripción a nombre de uno de los padres o tutores legales o

- declaración jurada/declaración de residencia completada en la Oficina de Asignación Estudiantil o en el Centro de Recursos de ESL. Los padres/tutores legales del estudiante y el propietario/dueño del alquiler deben presentar la identificación con foto de ambas partes y el comprobante de domicilio del propietario/ dueño del alquiler. Una vez que ambos documentos hayan sido aprobados y notariados en la Oficina de Asignación Estudiantil o en el Centro de Recursos de ESL, los padres llevarán los documentos a la escuela asignada para verificar que estén domiciliados en Durham y completar la inscripción.



PASO 4:

Comuníquese con la escuela para saber sobre los próximos eventos de kínder.

Para comenzar, inicie sesión en www.dpsnc.net/enrollment.